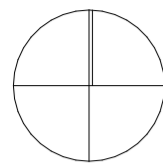


KONCEPCJA ZAGOSPODAROWANIA TERENU SZKOŁY PODSTAWOWEJ NR 2 W ŚREMIE

Pn



STAN PROJEKTOWANY

STAN ISTNIEJĄCY

GRY PODWÓRKOWE



SIŁOWNIA ZEWNĘTRZNA



KOSTKA UŁOŻONA NA ISTNIEJĄCEJ
NAWIERZCHNI ASFALTOWEJ

BETONOWY STÓŁ DO TENISA STOŁOWEGO



STÓŁ DO GRY W SZACHY











ISTNIEJĄCA NAWIERZCHNIA
ASFALTOWA ZASTĄPIONA TRAWĄ

PRZEBUDOWA ISTNIEJĄCEGO BOISKA DO KOSZYKÓWKI
NA BOISKO DO SIATKÓWKI PLAŻOWEJ

BOISKO DO SIATKÓWKI PLAŻOWEJ



LEGENDA

-  BUDYNEK SZKOŁY
-  ISTNIEJĄCA NAWIERZCHNIA ASFALTOWA [1,157m²]
-  ISTNIEJĄCA NAWIERZCHNIA Z KOSTKI BRUKOWEJ
-  PROJ. NAWIERZCHNIA Z KOSTKI BRUKOWEJ [830,50m²]
-  PROJEKTOWANA NAWIERZCHNIA Z PIASKU [470m²]
-  ISTNIEJĄCA ZIELEŃ
-  PROJEKTOWANA ZIELEŃ [420m²]
-  ISTNIEJĄCE DRZEWA
-  PROJEKTOWANE DRZEWA

UWAGA!
PRZED PRZYSTĄPIENIEM DO REALIZACJI NALEŻY DOKONAĆ
OBMIARU TERENU OBJĘTEGO OPRACOWANIEM!